









|  |   |  |
|--|---|--|
|  <p style="text-align: center;">S O P<br/>BALAI KESEHATAN PENERBANGAN</p>   | Nomor SOP   | 143/SOP/HATPEN/X.II/2017   |
|  | Tgl. Disahkan   | 18 Desember 2017   |
|  | Tgl. Revisi   | .....2017  |
|  | Tgl. Diberlakukan   | 29 Desember 2017   |
|  | Disahkan Oleh   | <p style="text-align: center;">KEPALA BALAI KESEHATAN</p> <br>Capt. AVIRIANTO S., S.Pd., MM<br>Pembina TK. I (IV/b)<br>NIP. 19651120 199003 1 001 |
| "PENAMBALAN GIC"   |   |  |
| Dasar Hukum  | Cara Mengatasi  |  |
| 1. Undang-Undang Republik Indonesia Nomor 1 tahun 2009 tentang Penerbangan;  | 1. Mempersiapkan status medis odontogram sebelum melaksanakan penambalan GIC. |  |
| 2. Peraturan Menteri Perhubungan Nomor PM 55 tahun 2017 tentang Organisasi dan Tata Kerja Balai Kesehatan Penerbangan;   |   |  |
| 3. Peraturan Menteri Perhubungan Udara Nomor PM 69 Tahun 2017 tentang Peraturan keselamatan penerbangan sipil bag 67 (CASR PART 67) tentang standar kesehatan dan sertifikasi personel penerbangan;  |   |  |
| 4. Peraturan Direktur Jenderal Perhubungan Udara Nomor : KP.303 tahun 2012 tentang Standar Pemeriksaan dan Pengujian Kesehatan Personel Penerbangan;   |   |  |
| 5. Peraturan Direktur Jenderal Perhubungan Udara Nomor: KP 250 Tahun 2017 tentang petunjuk teknis Peraturan Keselamatan Penerbangan Sipil Bagian 67-01 (Staff Instruction Part 67-01) Sub Bagian 1 tentang Prosedur Pemeriksaan Kesehatan Penerbangan (Aviation Medical Examination Procedures); |   |  |
| 6. Peraturan Direktur Jenderal Perhubungan Udara Nomor: KP 251 Tahun 2017 tentang Formulir Petunjuk Teknis-01 Balai Kesehatan Penerbangan (Staff Instruction (SI) Form-01 Aviation Medical Center (AMC) )Part 67-01).  |   |  |
| Keterkaitan  | Peralatan / Perlengkapan  |  |
| 1. SOP Registrasi  | A. Alat<br>Peralatan penambalan GIC.  |  |
|  | B. Bahan<br>Bahan penambalan GIC.   |  |
| Peringatan   |   |  |
| 1. Apabila tidak ada status medis odontogram, maka penambalan GIC tidak dapat dilaksanakan.  |   |  |

| No   | Uraian Jenis tindakan  | Pelaksana  |   |             |   | Mutu Baku                 |  |   | Ket |
|--|--|--|---|-------------|---|---------------------------|--|---|-----|
|  |  | Pengumpul dan Pengolah Data Informasi  | Perawat Gigi  | Dokter Gigi | Kelengkapan   | Waktu                     | Output   | Ket   |     |
| 1  | 2<br>Menyerahkan status medis odontogram.  | 3<br> | 4   | 5           | 6<br>Status medis odontogram.   | 7<br>10 detik             | 8<br>Tanda terima status odontogram                                      | 9<br>1. status odontogram meliputi : nama, tempat tanggal lahir, instansi, jenis kelamin, dan isian odontogram. |     |
| 2.   | Menerima status medis odontogram, mempersiapkan peralatan dan bahan untuk tindakan penambalan GIC, kemudian memanggil klien (aplikan). |  |    |             | Status medis odontogram, checklist, peralatan dan bahan pengujian penambalan GIC. | 630 detik                 | checklist klien (aplikan), checklist peralatan dan bahan penambalan GIC. | 2. Sesuai Instruksi Kerja Persiapan Dental unit, Instruksi Kerja Mencuci Tangan.                                |     |
| 3.   | Melakukan tindakan penambalan GIC.   |  |   |             | Status medis odontogram, checklist, peralatan dan bahan pengujian penambalan GIC. | 1045 detik                | Hasil tindakan penambalan GIC  | 3. Sesuai Instruksi Kerja Penambalan GIC.   |     |
| 4.   | Mengantar status medis odontogram, merapikan serta menyimpan peralatan dan bahan penambalan GIC.                                       |     |  |             | Status medis odontogram.  | 3010 detik                | checklist peralatan dan bahan penambalan GIC                             | 4. Sesuai Instruksi Kerja Sterilisasi, dan Instruksi Kerja Pengakhiran Dental Unit.                             |     |
| 5.   | Menerima status medis odontogram.  |     |   |             | Status medis odontogram.  | 10 detik                  | Tanda terima status odontogram   |   |     |
| Total waktu pelaksanaan tindakan penambalan GIC. |  |  |   |             |   | 78.42 detik<br>(80 menit) |  |   |     |

PERALATAN/PERLENGKAPAN PENAMBALAN GIC

A. Alat

1. Dental Unit yang berfungsi baik
2. Status Medis Odontogram
3. Alat tulis
4. Kaca mulut
5. Sonde
6. Excavator
7. Pinset
8. Tray alat
9. Nierbecken
10. Cermin
11. Plastik filling
12. Round bur
13. Fissure bur
14. Inverted bur
15. Semen spatel GIC
16. Burnisher
17. Bur poles enhanced
18. Bur poles superfine
19. Bur poles rubber
20. Matriks holder
21. High speed hand piece

B. Bahan

1. Air mineral untuk kumur
2. Gelas kumur
3. Sarung tangan
4. Masker
5. Polidip
6. Saliva ejector
7. Alkohol
8. Bahan GIC powder dan liquid
9. Fuji varnish
10. Dentin conditioner
11. Microbrush
12. Matriks band
13. Articulating paper
14. Kapas
15. Cotton roll
16. Cotton pellet
17. Sabun cuci tangan
18. Lap handuk