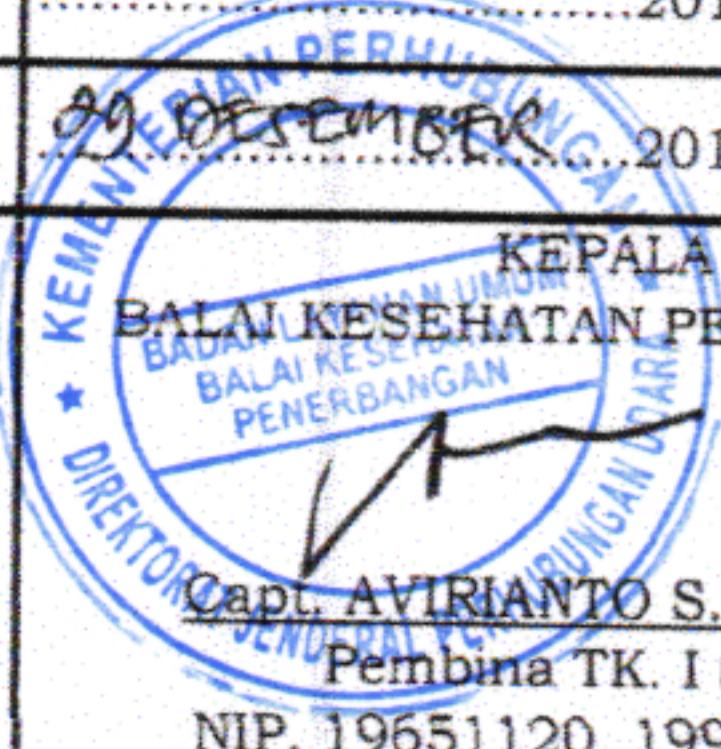





 <p style="text-align: center;">S O P BALAI KESEHATAN PENERBANGAN</p>	Nomor SOP	146 / SOP/HATPEN/ XII / 2017
	Tgl. Disahkan	18 DESEMBER 2017
	Tgl. Revisi2017
	Tgl. Diberlakukan	29 DESEMBER 2017
	Disahkan Oleh	 KEPALA BALAI KESEHATAN PENERBANGAN BALAI KESEHATAN PENERBANGAN DIREKTOR JENDERAL PERHUBUNGAN UDARA Capt. AVIRIANTO S., S.Pd. MM Pembina TK. I (IV/b) NIP. 19651120 199003 1 001

"PEMASANGAN PIN SCREW"

Dasar Hukum	Cara Mengatasi
1. Undang-Undang Republik Indonesia Nomor 1 tahun 2009 tentang Penerbangan;	1. Mempersiapkan status medis odontogram sebelum melaksanakan pemasangan pin screw.
2. Peraturan Menteri Perhubungan Nomor PM 55 tahun 2017 tentang Organisasi dan Tata Kerja Balai Kesehatan Penerbangan;	
3. Peraturan Menteri Perhubungan Udara Nomor PM 69 Tahun 2017 tentang Peraturan keselamatan penerbangan sipil bag 67 (CASR PART 67) tentang standar kesehatan dan sertifikasi personel penerbangan;	
4. Peraturan Direktur Jenderal Perhubungan Udara Nomor : KP.303 tahun 2012 tentang Standar Pemeriksaan dan Pengujian Kesehatan Personel Penerbangan;	
5. Peraturan Direktur Jenderal Perhubungan Udara Nomor: KP 250 Tahun 2017 tentang petunjuk teknis Peraturan Keselamatan Penerbangan Sipil Bagian 67-01 (Staff Instruction Part 67-01) Sub Bagian I tentang Prosedur Pemeriksaan Kesehatan Penerbangan (Aviation Medical Examination Procedures);	
6. Peraturan Direktur Jenderal Perhubungan Udara Nomor: KP 251 Tahun 2017 tentang Formulir Petunjuk Teknis-01 Balai Kesehatan Penerbangan (Staff Instruction (SI) Form-01 Aviation Medical Center (AMC))Part 67-01).	
Keterkaitan	Peralatan / Perlengkapan
1. SOP Registrasi	A. Alat Peralatan pemasangan pin screw.
	B. Bahan Bahan pemasangan pin screw.
Peringatan	
Apabila tidak ada status medis odontogram,	
1. maka pemasangan pin screw tidak dapat dilaksanakan.	

No	Uraian Jenis tindakan	Pelaksana				Mutu Baku			Ket
		Pengumpul dan Pengolah Data Informasi	Perawat Gigi	Dokter Gigi	Kelengkapan	Waktu	Output	Ket	
1	Menyerahkan status medis odontogram.	3	4	5	6	7	8	9	
1.	Menyerahkan status medis odontogram.				Status medis odontogram.	10 detik	Tanda terima status odontogram	1. status odontogram meliputi : nama, tempat tanggal lahir, instansi, jenis kelamin, dan isian odontogram.	
2.	Menerima status medis odontogram, mempersiapkan peralatan dan bahan untuk tindakan pemasangan pin screw, kemudian memanggil klien (aplikan).				Status medis odontogram, checklist, peralatan dan bahan pemasangan pin screw.	630 detik	Checklist klien (aplikan), checklist peralatan dan bahan pemasangan pin screw	2. Sesuai Instruksi Kerja Persiapan Dental unit, Instruksi Kerja Mencuci Tangan.	
3.	Melakukan tindakan pemasangan pin screw.				Status medis odontogram, checklist, peralatan dan bahan pemasangan pin	2425 detik	Hasil tindakan pemasangan pin screw	3. Sesuai Instruksi Kerja Pemasangan pin screw.	
4.	Mengantar status medis odontogram, merapikan serta menyimpan peralatan dan bahan pemasangan pin screw.				Status medis odontogram.	3010 detik	checklist peralatan dan bahan pemasangan pin screw	4. Sesuai Instruksi Kerja Sterilisasi, dan Instruksi Kerja Pengakhiran Dental Unit.	
5.	Menerima status medis odontogram.				Status medis odontogram.	10 detik	Tanda terima status odontogram		
Total waktu pelaksanaan tindakan pemasangan pin screw.					6085 detik (203 menit)				

PERALATAN/PERLENGKAPAN PEMASANGAN PIN SCREW

A. Alat

- 1 Dental Unit yang berfungsi baik
- 2 Checklist
- 3 Status Medis Odontogram
- 4 Alat tulis
- 5 Kaca mulut
- 6 Sonde
- 7 Pinset endodontik
- 8 Excavator
- 9 Tray alat
- 10 Nierbecken
- 11 Cermin
- 12 Round bur
- 13 Fissure bur
- 14 Inverted bur
- 15 Lampu spiritus
- 16 Korek api
- 17 Burnisher
- 18 Glass plate
- 19 Low speed handpiece
- 20 High speed handpiece
- 21 Barbed broach
- 22 Protapper
- 23 Spreader
- 24 Plugger
- 25 Lentulo
- 26 Cement stopper

B. Bahan

- 1 air mineral untuk kumur
- 2 gelas kumur
- 3 Sarung tangan
- 4 Masker
- 5 Polidip
- 6 Saliva ejector
- 7 Alkohol
- 8 Kapas
- 9 Cotton roll
- 10 Cotton pellet
- 11 Sduit 3cc
- 12 Eugenol
- 13 Endomethasone
- 14 Cavit
- 15 Zinc phospate liquid
- 16 Zinc phospate powder
- 17 Paper point
- 18 Larutan irigasi H₂O₂ 3%
- 19 Cairan desinfektan
- 20 Sabun cuci tangan
- 21 Lap handuk